

АКАДЕМИКИ

классная газета

№9
10/17

Осторожно, вход разрешён!



Мы за них

в ответе



Воспоминания о лете



Сотрудник правительства



Добро
пожаловать!



Воспоминания о лете

Как удивить школьных друзей? На этот вопрос знают ответ курские четвероклассницы Вика Долженко и Саша Звягина. Девочки поразили учителей и друзей по парте своими сочинениями на тему «Как я провёл это лето?».

А провели они его на ферме хозяйства «Защитное», ухаживая за телятами. Первой загорелась этой идеей Вика. Здесь работает её мама, и она часто приходит к ней в гости. А на каникулах решила провести время весело и с пользой.

Сказано — сделано. Взяв подружку, Вика отправилась устраиваться на работу. Под напором девочек на ферме сдались, и новые сотрудницы взялись за дело. Четыре недели они заботились о маленьких телятках: кормили, поили и играли с ними.

За это время юные телятницы и их подопечные очень сдружились. И расставаться перед школой было нелегко.

— Они стали нашими друзьями, — говорит Вика, — мы вместе играли, на наших глазах они крепки и в буквальном смысле становились на ноги.

Есть у каждой и свои любимчики. Саша больше всего привязалась к телушке по кличке Прелесть.

— Она первая ко мне потянулась, — улыбаясь, рассказывает Саша. — Просто увидела меня и подошла. С тех пор я отношусь к ней с особой нежностью. А Прелесть всегда встречает меня звонким



мычанием и начинает жевать мою одежду. Кличку я ей дала сама. Её так зовут, потому что она прелесть как хороша!

Имена у телят самые разнообразные. Все они отражают их характер или внешность. Милашка и Кудряшка — двойняшки. Бычок и телушечка. Для девочек их появление на свет стало настоящим чудом. Ведь раньше они такого не видели. Зато теперь знают все тонкости их воспитания. И рассказывают, что на самом деле не очень хорошо, когда у коровы появляются на свет сразу «девочка» и «мальчик». Тёлочка в дальнейшем может быть бесплодной. С такими глубокими познаниями в будущем можно и на ветеринара пойти учиться. Но пока девочки не строят далекоидущих планов. Сейчас они хотят увидеть своих хвостатых друзей следующим летом.



Осторожно, вход разрешён!

Сегодня мы с вами отправимся в путешествие, куда обычно детям вход воспрещён. Как вы думаете, что это за место? Дадим вам несколько подсказок: там работают бульдозеры, подъёмные краны, а люди ходят в касках...

Конечно же, это строительная площадка, но не та, где возводят жилые дома, школы или детские сады. Это ферма компании «ЭкоНиваАгро», по которой мы сегодня проведём виртуальную экскурсию.

Перед тем как строители начинают свою работу, они выбирают подходящий участок земли. Далее в работу вступают архитекторы, которые проектируют дом для коров, и только после этого рабочие приступают к строительству.

— В первую очередь на строительную площадку заезжает техника: экскаваторы, бульдозеры, самосвалы и катки, — рассказывает Олег Печников, заместитель директора по строительству «ЭкоНивыАгро». — Затем рабочие монтируют фундамент, устанавливают металлоконструкции, создавая каркас здания. А уже потом возводятся надёжные стены и крыша, которые спасают коров от непогоды.

Олег Печников работает в компании практически десять лет, и за это время под его руководством были построены семь больших ферм, где коровы дают много-много молока.

Есть на фермах «ЭкоНивыАгро» свои «фишки». Например, во время строительства крыши на фермах оснащаются вентиляционными световыми коньками, благодаря которым животным в их домах уютно и светло. Коровники, где пятнистые травоядные живут круглый год, украшают специальные металлические шторы, которые защищают




зимой от холода, а летом поднимаются, давая раздолье свежему ветру.

Вообще, строитель — это одна из самых древнейших профессий, ведь ещё в каменном веке первобытные люди строили себе жилища.

— Строитель должен знать своё дело и качественно выполнять поставленную перед ним задачу, — продолжает рассказывать Олег Печников. — Помимо этого он обязан ответственно относиться к своей деятельности. Ведь от этого зависит жизнь других людей.

Строители компании «ЭкоНивыАгро» приходят в чистое поле, а уходят, оставляя после себя фермы, которые служат долгие-долгие годы.

Раскрась погрузчик!



Мы за них в ответе



Добрая соседка

Элина очень любит гулять, потому что во дворе ее ждёт новая соседка. Не знаем, сколько лет Дашке (так мы прозвали местную кошку), но она стала нянькой для детишек нашего двора. Дашка позволяет себя тискать, не обижает малышей, а они в ней души не чают. Вот такая у нас ласковая и добрая соседка! А ещё мы с Элиной подкармливаем голубей.

Элина Булавина, 1 год,
г. Калуга



Южноамериканский друг

Это — чилийская белка дегу по кличке Макс. Его мне подарили год назад, когда он был совсем маленьким. У него есть любимая игра — прятки. Мы с мамой постоянно ищем его, пока Макс прячется в самых разных местах в нашей квартире. И если мы его не находим — он сам прибегает к нам и просит покормить его. Макс ручной и очень ласковый питомец. Больше всего он любит есть корень одуванчика, а в перерывах между прятками бегают в своём колесе. Мне очень нравится играть с ним, он самый лучший друг!

Евгения Кожушко, 8 лет, Воронежская обл., г. Лиски



Любители морковки

Посмотрите, какие классные у меня кролики. У меня их много. Я люблю их кормить травой и морковкой, они очень забавно шевелят усами, когда жуют. Мне нравится их гладить, потому что они мягкие и пушистые. А ещё мы любим играть.

Идеальный котик

У нас дома живёт практически идеальный кот Бусик. Кличка ему подходит, сами судите, какие у него большие круглые щёчки. Этот красавчик очень меня любит! Жить без него было бы скучно. Мы постоянно играем в догонялки, Бусик прыгучий, словно мячик.

Таисия Жукова, 10 лет, г. Калуга



Саша Семёнов, 4 года, д. Аристово,
Калужская обл.

Столовая для пернатых друзей

В холодное время года большинство птиц улетают в жаркие страны на зимовку, но есть такие, которые остаются в наших краях. Найти пищу под слоем снега им бывает не так просто, а в сильный мороз, чтобы выжить, они должны хорошо питаться. Именно поэтому зимой птицы особенно нуждаются в нашей с вами помощи. Давайте сделаем для них кормушку!

Для строительства кормушки тебе понадобятся:

2 квадратных куска фанеры (сторона 25 сантиметр);
4 рейки (длина 20 сантиметр, высота 4 сантиметр) и 4 стойки с квадратным основанием (сторона 2,5 сантиметр).

Из инструментов нам понадобятся:
молоток, гвозди, плоскогубцы, верёвка.



1

Четыре рейки прибаваем ко дну (фанера).



2

По периметру кормушки закрепляем рейки.



4

Прибиваем второй кусок фанеры на крышу (гвоздём в виде вопроса).



5

Продёвваем в загнутый гвоздь верёвку и вешаем на дерево. Кормушка готова.



3

В середину второго куска фанеры вбиваем гвоздь и на конце заггибаем его в виде вопросительного знака (это послужит креплением, в которое будет продеваться верёвка для закрепления кормушки на ветке).

Папа — Николай Игоревич Харламов,
главный инженер ООО «Агрофирма
«Междуречье»,
сын — Тимофей, 9 лет.



Сотрудник правительства – щенок

Щенка по кличке Гэвел из Австралии уволили из полиции, где он работал служебной собакой. А всё из-за того, что пёс был слишком дружелюбным. Доброй собаке нашли другое призвание. Гэвел стал работать в правительстве Австралии. Теперь он приветствует гостей всех праздничных церемоний.



Зубастые строители

Бобры – одни из немногих животных, у которых зубы не прекращают расти никогда. Чтобы подтачивать их длину, бобры постоянно грызут деревья, а из полученных брёвен строят домики. Жилища бобров называют плотинами, потому что они могут даже перекрывать течение рек. Домики бывают настолько большими, что их даже можно рассмотреть из космоса.



Релакс для коров


Фермеры уверены в том, что для счастья корове нужно намного больше, чем просто её кормить, давать чистую воду и вовремя доить. Чтобы бурёнки давали ещё больше вкусного молока, во время обеда им включают классическую музыку. А ещё делают массаж. В стойлах устанавливают специальные щётки, которые чешут животным спины.



Дерево динамитное

В тропиках растёт необычное дерево — хура взрывающаяся. Его плоды внешне напоминают тыквы. Когда они становятся спелыми, то с грохотом трескаются и разбрасывают семена. По громкости это похоже на звук взрыва. Своими семечками дерево «выстреливает» на расстояние до 100 метров. При этом скорость этих «снарядов» достигает 250 километров в час, поэтому находиться рядом опасно.

Рецепт от шефа: Яблочное варенье



Григорий и Яков Саблины, 9 и 6 лет,
г. Кагула

Для варенья тебе нужно:

1 кг яблок
750 г сахара




- 1) Собери яблоки с дерева, только будь аккуратен — не упади!



- 2) Помой яблоки, удали из них сердцевину и порежь на кусочки.




- 3) Засыпь яблоки сахаром, оставь на ночь.



- 4) Утром прокипяти яблоки 2 раза по 5 мин. Дай им остыть и вари ещё 20 мин.



- 5) Готовое варенье разложи по банкам.



- 6) Яблочное варенье готово!

А что ты сделал с урожаем? Пришли фото!
Стань шеф-поваром нашей газеты. Пришли свой рецепт с фото
по почте: akademiki@econiva-apk.com

Соедини цифры и раскрась картинку




Отгадай загадки



▶ Корабль-великан
Не по морю плывёт,
Корабль-великан
По земле идёт.
Поле пройдёт,
Урожай соберёт.



▶ Он науку изучил,
Землю словно приручил.
Знает он, когда сажать,
Сеять как и убирать.
Он знаток в краю родном
И зовётся...



▶ Летом цвёл и колосился,
А когда обмолотили,
Он в зерно вдруг превратился.
Из зерна — в муку и тесто,
В магазине занял место.

Свои ответы присылай в редакцию по адресу:
akademiki@ekoniva-apk.com